


<div style="text-align: center;">    <b>TATA INVESTMENT CORPORATION LIMITED</b>   Elphinstone Building, 10 Veer Nariman Road, Mumbai 400 001.   Tel 91 22 6665 8282 Fax 91 22 6665 7917   CIN: L67200MH1937PLC002622 e-mail ticl@tata.com website: www.tatainvestment.com </div>												
<b>Statement of Unaudited Standalone and Consolidated Financial Results for the Quarter and Nine Months ended 31<sup>st</sup> December, 2020</b>												
(Rs. in crores)												
Particulars	Standalone						Consolidated					
	Quarter ended		Nine Months ended		Year Ended		Quarter ended		Nine Months ended		Year Ended	
	Unaudited			Audited			Unaudited			Audited		
	31-12-2020	30-09-2020	31-12-2019	31-12-2020	31-12-2019	31-03-2020	31-12-2020	30-09-2020	31-12-2019	31-12-2020	31-12-2019	31-03-2020
1. Total Income	14.11	79.47	23.36	115.43	133.64	149.56	27.00	74.33	24.60	132.33	131.35	143.98
2. Net Profit for the period before Tax	9.12	75.14	18.47	99.86	118.21	129.21	30.70	108.27	22.67	160.60	137.38	100.76
3. Net Profit for the period after Tax	7.50	72.44	11.87	92.32	107.96	118.64	27.81	105.62	15.87	151.83	126.84	90.09
4. Total Comprehensive Income for the period [Comprising Profit after tax and Other Comprehensive Income (after tax)]	2,270.39	1,392.83	1,447.54	4,904.45	2,228.47	275.73	2,290.26	1,425.76	1,454.42	4,962.82	2,250.29	254.49
5. Equity Share Capital	50.60	50.60	50.60	50.60	50.60	50.60	50.60	50.60	50.60	50.60	50.60	50.60
6. Earnings Per Share (before and after extraordinary items) (of Rs.10/- each)	1.48	14.32	2.35	18.25	21.34	23.45	5.44	20.87	3.13	29.91	25.06	17.89

Notes:

1.		As on			
		31-12-2020	30-09-2020	31-12-2019	31-03-2020
	Total Equity (post tax) (Rs. in crores)	12,787.34	10,516.95	9,926.67	7,973.96
	Total Equity per share (post tax)	2,527.00	2,079.00	1,962.00	1,576.00


2. The above is an extract of the detailed format of quarter and nine months ended year ended Financial Results filed with the Stock Exchanges under Regulation 33 of the SEBI (Listing Obligations and Disclosure Requirements) Regulations, 2015. The full format of the quarter / nine months ended Financial Results are available on the Stock Exchange websites at [www.bseindia.com](http://www.bseindia.com) and [www.nseindia.com](http://www.nseindia.com) and also on Company's website [www.tatainvestment.com](http://www.tatainvestment.com).

**Tata Investment Corporation Limited**


(Noel N. Tata)  
Chairman

DIN 00024713

Mumbai, 2<sup>nd</sup> February, 2021



**बैंक ऑफ इंडिया BOI**  
**Bank of India**  
*Relationship beyond banking*



Head Office : Star House, C-5, G-Block, Bandra-Kurla Complex, Bandra (E), Mumbai - 400 051.


## PUBLIC NOTICE

The Unclaimed/unpaid Interim Dividend on the Bank's shares declared during the year 2013-2014, is falling due for transfer to IEPF Account in the month of February, 2021 as per section 10B of the Banking Companies (Acquisition and Transfer of Undertakings) Act, 1970. The Bank has been requesting Shareholders who have not encashed/received their dividends to make their claims and encash the unpaid/unclaimed dividends.


We once again request Shareholders, who have not encashed/received their dividend from the year 2013-14 onwards, to submit their claims to the Company Secretary of the Bank at the above address, or email at [Headoffice.share@Bankofindia.co.in](mailto:Headoffice.share@Bankofindia.co.in) so that their claims get settled/paid within time.

**Place: Mumbai**  
**Date : 01.02.2021**

**COMPANY SECRETARY**



# DIL MEIN MITHAAS



## Extract of Consolidated Unaudited Financial Results for the Quarter and Nine Months ended December 31, 2020

₹ In Lacs

S. No.	Particulars	Quarter Ended			Nine Months Ended		Year Ended
		31/Dec/20 (Unaudited)	30/Sep/20 (Unaudited)	31/Dec/19 (Unaudited)	31/Dec/20 (Unaudited)	31/Dec/19 (Unaudited)	
1	Total income from continuing operations (net)	111,007.27	95,799.86	82,218.16	317,067.36	246,345.47	355,621.07
2	Net profit / (loss) for the period before tax and exceptional items	7,765.99	3,707.10	5,361.49	18,667.47	13,899.83	21,566.48
3	Net profit / (loss) for the period before tax and after exceptional items	7,765.99	3,707.10	5,361.49	18,667.47	13,899.83	21,566.48
4	Net profit / (loss) for the period after tax from continuing operations	5,558.00	2,779.41	5,137.86	13,758.64	11,688.29	22,402.69
5	Profit/(Loss) from discontinued operation before tax	(101.57)	35.97	(35.01)	(5.89)	(533.53)	(840.04)
6	Profit/(Loss) from discontinued operation after tax	(101.57)	35.97	(35.01)	(5.89)	(533.53)	(840.04)
7	Net profit/(loss) for the period/year (4+6)	5,456.43	2,815.38	5,102.85	13,752.75	11,154.76	21,562.65
8	Total comprehensive income for the period	5,629.66	2,803.62	5,031.87	14,575.41	11,100.12	20,789.12
9	Paid-up equity share capital	6,638.76	6,638.76	6,638.76	6,638.76	6,638.76	6,638.76
10	Other Equity						129,522.00
11	i) Earnings per equity share (EPS) from continuing operations (weighted average) (of ₹ 10/- each) (not annualised) :						
	a) Basic (₹ per share)	8.41	4.18	7.73	20.76	17.73	33.88
	b) Diluted (₹ per share)	8.41	4.18	7.73	20.76	17.73	33.88
	ii) Earnings per equity share (EPS) from discontinued operations (weighted average) (of ₹ 10/- each) (not annualised) :						
	a) Basic (₹ per share)	(0.15)	0.05	(0.05)	(0.01)	(0.80)	(1.27)
	b) Diluted (₹ per share)	(0.15)	0.05	(0.05)	(0.01)	(0.80)	(1.27)
	iii) Earnings per equity share (EPS) from total operations (weighted average) (of ₹ 10/- each) (not annualised) :						
	a) Basic (₹ per share)	8.26	4.23	7.68	20.75	16.93	32.61
	b) Diluted (₹ per share)	8.26	4.23	7.68	20.75	16.93	32.61

### Notes:

- The management has considered the possible impact of COVID-19 in preparation of the above financial results of the quarter, including internal and external factors known upto the date of approval of these results, to assess and finalise the carrying amount of its assets and liabilities. Accordingly as on date, no material impact is anticipated in the aforesaid carrying amounts. However, the impact of COVID-19 may be different from that estimated as at the date of approval of these financial statements and the Company will continue to closely monitor any material changes in future economic conditions.
- The Board of Directors has declared an interim dividend at the rate of 60% i.e. ₹ 6/- per equity share of face value of ₹ 10/- each for the FY 2020-21.
- The Management of M/s E Haat Ltd., a wholly owned subsidiary engaged in the business of E-Commerce, has decided to close down its operations in the quarter ended March 2020. Accordingly, the financials of the subsidiary company have been consolidated and presented as "Discontinued Operations" in the above consolidated financial results.
- These results have been prepared in accordance with the Indian Accounting Standard (referred to as "Ind AS") 34 Interim Financial Reporting prescribed under Section 133 of the Companies Act, 2013 read with Companies (Indian Accounting Standards) Rules as amended from time to time. The above consolidated unaudited financial results were reviewed by the Audit Committee and approved by the Board of Directors in their respective meetings held on February 02, 2021. The statutory auditors have carried out a limited review of these financial results.
- Sugar being a seasonal industry, the performance of the quarter may not be representative of the annual performance of the Company.
- Standalone Information:

₹ In Lacs

Particulars	Quarter Ended			Nine Months Ended		Year Ended
	31/Dec/20 (Unaudited)	30/Sep/20 (Unaudited)	31/Dec/19 (Unaudited)	31/Dec/20 (Unaudited)	31/Dec/19 (Unaudited)	
Total revenue	109746.94	94330.16	79143.49	313114.07	235113.15	342390.52
Profit before tax	8044.80	3817.99	4152.82	19107.67	13017.82	20299.03
Profit after tax	5836.81	2890.30	3930.56	14198.84	10807.65	21136.61
Other comprehensive income (OCI)	143.31	20.85	27.43	769.75	18.97	(781.66)
Total comprehensive income	5980.12	2911.15	3957.99	14968.59	10826.62	20354.95

- The above is an extract of the detailed format of Quarterly Unaudited Financial Results filed with the Stock Exchanges under Regulation 33 of the SEBI (Listing Obligations and Disclosure Requirements) Regulations, 2015. The full format of the standalone and consolidated quarterly unaudited financial results are available on stock exchange websites websites i.e <https://www.nseindia.com> and <https://www.bseindia.com> and on Company's website i.e. [www.dhampur.com](http://www.dhampur.com).
- Figures for the previous corresponding periods have been regrouped, wherever considered necessary.

For and on behalf of the board

Sd/-  
V.K. Goel  
Chairman

Place: New Delhi  
Dated : February 02, 2021

# विनिवेश पर स्वदेशी सुर हो रहे नरम

स्वदेशी जागरण मंच और संघ के अन्य संगठनों ने बजट पर तीखी प्रतिक्रिया नहीं दी है बल्कि नरमी दिखाई है

आदिति फडणीस

संघ परिवार के भीतर आर्थिक और दूसरे मामलों में नरेंद्र मोदी सरकार की आलोचना करने वाले शायद अब नरम पड़ रहे हैं क्योंकि सोमवार को पेश हुए केंद्रीय बजट को उनकी सकारात्मक प्रतिक्रिया मिली है। इससे लगता है कि संघ के भीतर मोदी सरकार की आलोचना का स्वर मद्धम पड़ता जा रहा है।

पिछले साल पेश बजट पर स्वदेशी जागरण मंच का स्वर काफी तीखा रहा था, जिसने शिक्षा में प्रत्यक्ष विदेशी निवेश (एफडीआई) की इजाजत समेत कई मामलों पर सरकार की जमकर आलोचना की थी। 2021-22 के बजट में उसे विनिवेश पर चिंता है मगर उसका लहजा बहुत नरम हो गया है। मंच ने कहा कि बेहतर होता अगर पहले सार्वजनिक



उपक्रमों (पीएसयू) का कार्याकल्प करने की कोशिश होती और उसके बाद किसी रणनीति निवेशक के बजाय बाजार में उसके शेयर बेच दिए जाते। भारतीय जीवन बीमा निगम के मामले में सरकार ने यही करने की बात कही है।

स्वदेशी जागरण मंच ने बजट में भारत पेट्रोलियम कॉरपोरेशन, एयर इंडिया, शिपिंग कॉरपोरेशन ऑफ इंडिया, कंटेनर कॉरपोरेशन

पिछले साल पेश बजट पर स्वदेशी जागरण मंच का स्वर काफी तीखा रहा था

ऑफ इंडिया, पवन हंस, भारत अर्थ मूवर्स लिमिटेड (बीईएमएल), मेट्रो के लिए डिब्बे आदि बनाने वाली कंपनी के विनिवेश के प्रस्ताव पर 'गहरी चिंता' जताई है। यह रुख 2019 से अलग है, जब उसने

पीएसयू के निजीकरण के खिलाफ आंदोलन छेड़ने का ऐलान किया था। स्वदेशी जागरण मंच ने 2021-22 के बजट पर अपनी प्रतिक्रिया में कहा, 'बेहतर होगा कि इन उपक्रमों का रणनीतिक विनिवेश करने के बजाय उनका उनका प्रदर्शन करने का प्रयास हो और उसके बाद बाजार में उनके शेयर बेच दिए जाएं। करदाताओं के धन से बने उद्यमों का रणनीतिक विनिवेश सही नहीं है। प्रदर्शन सुधरने के बाद हिस्सेदारी बिक्री ही बेहतर तथा पारदर्शी विकल्प होता।' अब दिसंबर, 2019 में हरिद्वार में स्वदेशी जागरण मंच की राष्ट्रीय परिषद में पारित प्रस्ताव याद कीजिए। उस प्रस्ताव में मुनाफे वाले सार्वजनिक उपक्रमों के प्रस्तावित विनिवेश पर राष्ट्रीय चर्चा कराने की मांग की गई थी। प्रस्ताव में कहा गया था कि मुनाफा देने वाले सार्वजनिक उपक्रमों पर कुछ कॉरपोरेट संस्थाओं की नजर है।

यह चिंता भी जताई गई थी कि ये उपक्रम कॉरपोरेट संस्थाओं और बहुराष्ट्रीय कंपनियों को कौड़ियों के भाव बेचे जा सकते हैं।

संघ के एक अंदरूनी सूत्र ने कहा, 'स्वदेशी जागरण मंच और सरकार के संबंधों में बड़ा बदलाव आया है। सबसे खराब साल तब थे, जब हसमुख अडिया (2014 से 2018 तक राजस्व सचिव) वित्त मंत्रालय में थे। वह हमारी बात को एकदम खारिज कर देते थे। हमें लगता था कि वित्त मंत्री अरुण जेटली की रजामंदी भी उनके साथ थी।' गुजरात विधानसभा चुनाव (दिसंबर 2017) से पहले जब राजकोट और सूरत के छोटे व्यापारियों ने वस्तु एवं सेवा कर (जीएसटी) के कारण अपना कारोबार चौपट होने की शिकायत की थी तब मंच ने जीएसटी दरों की खासी आलोचना की थी। उस समय शिकायत करने वाले कई कारोबारी संघ का 'आर्थिक समूह'

कहलाने वाले संगठन लघु उद्योग भारती के सदस्य थे।

लेकिन 2018-19 में जब सरकार ने जीएसटी दरों में बदलाव कर दिया और 'आर्थिक समूह' की दूसरी चिंता दूर करने के उपाय भी कर दिए तो तत्सर्वी बदल गई। उन चिंताओं में भारत की क्षेत्रीय समग्र आर्थिक साझेदारी (आरसेप) से बाहर रखना भी शामिल था और चीनी वस्तुओं के खिलाफ समूह के मुखर अभियान के बाद 2020 में भारत ने इस साझेदारी में शामिल होने से इनकार कर ही दिया। जब भारत ने आरसेप से बाहर रहने की बात की तब संस्था ने कहा था, 'एसजेएम को लगता है कि आरसेप से पिछले छह साल में नरेंद्र मोदी सरकार द्वारा किए गए कई अच्छे काम बिगड़ गए होते। यह समझौता डिजिटल इंडिया, स्किल इंडिया और रोजगार सृजन के तमाम दूसरे रास्तों को बंद कर देता।'



केन्द्रीय बजट 2021-22!

## दिल्ली के 56.13 फीसदी लोगों में एंटीबाँडी

दिल्ली के स्वास्थ्य मंत्री सत्येंद्र जैन ने मंगलवार को कहा कि जनवरी में किए गए ताजा सीरो सर्वेक्षण में शामिल 56.13 फीसदी लोगों में कोविड-19 के खिलाफ एंटीबाँडी (प्रतिरक्षी) मिली है। मंत्री ने यह भी कहा कि दिल्ली सामूहिक रोग प्रतिरोधक क्षमता की ओर बढ़ रही है लेकिन इस बारे में 'सिर्फ विशेषज्ञ ही स्पष्ट बता पाएंगे।' उन्होंने कहा कि पांचवां सीरो सर्वेक्षण 15 से 23 जनवरी के बीच किया गया था। यह देश में अबतक का सबसे बड़ा सीरो सर्वेक्षण है।

जैन ने कहा कि दक्षिण पश्चिम दिल्ली जिले में सबसे ज्यादा 62.18 फीसदी लोगों में एंटीबाँडी पाई गई है जबकि उत्तरी दिल्ली में सबसे कम 49.09 प्रतिशत लोगों में एंटीबाँडी दर्ज की गई हैं। *भाषा*

# स्पूतनिक-वी टीका 91.6 प्रतिशत प्रभावी

सोहिनी दास

गामालेया नैशनल रिसर्च सेंटर ऑफ एपिडेमियोलॉजी एंड माइक्रोबायोलॉजी और रशियन डाइरेक्ट इनवेस्टमेंट फंड (आरडीआईएफ) ने मंगलवार को कहा कि मेडिकल पत्रिका लैंसेट में प्रकाशित अंतरिम परिणामों में स्पूतनिक-वी टीके की 91.6 प्रतिशत प्रभावशीलता की पुष्टि हुई है। आरडीआईएफ में पार्टनर (इंडिया) डॉ. रेड्डीज लैबोरेटरीज का कहना है कि वह मार्च में आपातकालीन स्वीकृति के लिए आवेदन करेगी और उसी महीने में टीका लॉन्च करने का लक्ष्य है। रेड्डीज लैबोरेटरीज भारत में चिकित्सकीय परीक्षण भी कर रही है। आरडीआईएफ ने एक बयान में कहा कि मानव एडेनोविरल (फ्लू वायरस) वेक्टर प्लेटफॉर्म के आधार पर बुजुर्गों के समूह (60 वर्ष से अधिक) में 91.8 प्रतिशत प्रभावशीलता दिखाई दी। अंतरिम प्रभावशीलता विश्लेषण में 19,866 लोगों के डेटा को शामिल किया गया था -इसमें से 14,964 को टीका और 4,902 को प्लेसबो दिया गया।

आरडीआईएफ ने कहा कि टीके ने अच्छा सुरक्षा प्रोफाइल दिखाया है, अधिकांश प्रतिकूल घटनाएं (लगभग 94 प्रतिशत) मामूली थे और इसमें फ्लू जैसे लक्षण, इंजेक्शन लगाने वाली जगहों की प्रतिक्रियाएं, सिरदर्द और एस्थेनिया शामिल थे। टीका परीक्षण को लेकर किसी भी गंभीर प्रतिकूल घटना के साथ-साथ एलर्जी या एनाफिलैक्टिक सदमे जैसी कोई घटना सामने नहीं आई।

गामालेया रिसर्च इंस्टीट्यूट ऑफ एपिडेमियोलॉजी एंड माइक्रोबायोलॉजी के निदेशक अलेक्सान्द्र गेन्सबर्ग ने कहा,



'स्पूतनिक-वी के चिकित्सकीय परीक्षण के परिणामों की अंतरराष्ट्रीय स्तर पर प्रकाशन ने डेटा की समीक्षा की है, जो कि कोविड-19 महामारी के खिलाफ वैश्विक लड़ाई में एक बड़ी सफलता है ... मानव एडेनोवायरस के आधार पर पहले ही कई टीके बनाए गए हैं और यह तरीका भविष्य में नए टीकों के विकास के लिए सबसे अधिक आशाजनक है।' भारत में अगले 12 महीनों में नागरिकों के लिए 12.5 करोड़ रोगियों की खुराक (प्रत्येक रोगी को दो खुराक) की आपूर्ति की गई है। इनमें से अधिकांश खुराक भारतीय निर्माताओं से आएंगी वहीं कुछ खुराक रूस से आएंगी। स्पूतनिक-वी पहले से ही 16 देशों में पंजीकृत है। इनमें रूस, बेलारूस, सर्बिया, अर्जेंटीना, बोलीविया, अल्जीरिया, फिलिस्तीन, वेनेजुएला, पराग्वे, तुर्कमेनिस्तान, हंगरी, यूएई, ईरान, गिनी गणराज्य, ट्यूनीशिया आर्मेनिया शामिल हैं।

रूसी डाइरेक्ट इनवेस्टमेंट फंड के मुख्य कार्याधिकारी किरिल दिमरीक ने टिप्पणी की, 'द लैंसेट द्वारा प्रकाशित डेटा साबित करता है कि केवल स्पूतनिक-वी दुनिया का पहला पंजीकृत टीका ही नहीं, बल्कि सबसे अच्छे में से एक है। आंकड़े बताते हैं कि यह गंभीर कोविड-19 से पूरी तरह सुरक्षा प्रदान करता है। इन डेटा को स्वतंत्र रूप से संकलित किया गया है और अन्य द्वारा समीक्षा करने के बाद द लैंसेट में प्रकाशित किया गया है। स्पूतनिक-वी 90 प्रतिशत से अधिक प्रभावशीलता के साथ दुनिया में उपलब्ध केवल तीन टीकों में से एक है, लेकिन सुरक्षा, भंडारण आवश्यकताओं, परिवहन में आसानी के संदर्भ में उनसे भी बेहतर है। स्पूतनिक-वी सभी मानव जाति का टीका है।'

# कोविड मामलों में गिरावट, दूसरी लहर की आशंका कम


रुचिका चित्रवंशी

कोरोनावायरस महामारी से करीब एक साल तक जूझने के बाद अब देश में संक्रमण के मामले में गिरावट का रुझान देखा जा रहा है और ऐसी उम्मीद दिख रही है कि महामारी अपने आखिरी चरण में हो सकती है। महामारी विशेषज्ञों का कहना है कि अगर यह रुझान जारी रहा है तो मुम्किन है कि देश में संक्रमण की दूसरी लहर देखने को न मिले जैसा कि पश्चिम के कई देशों में हो रहा है और उन्हें दोबारा संक्रमण के मामलों से जूझना पड़ रहा है।


पिछले साल देश में सितंबर महीने के मध्य में संक्रमण के मामले बढ़कर 90,000 प्रति दिन हो गए लेकिन 26 जनवरी तक यह तादाद घटकर 9,000 तक आ गई। पिछले दो हफ्ते में संक्रमण के मामले रोजाना 15,000-12,000 के दायरे में रहे। भारतीय चिकित्सा अनुसंधान परिषद में सेंटर फॉर एडवांस रिसर्च इन वायरोलॉजी के पूर्व प्रमुख जैकब जॉन का कहना है, 'भारत की तरह किसी भी दूसरे देश में यह पैटर्न नहीं देखा गया है। विभिन्न देशों में अलग-अलग कारक काम कर रहे हैं। संक्रमण के मामले अब शीर्ष स्तर से नीचे की तरफ जाते दिख रहे हैं।' महामारी विशेषज्ञों ने इस बात की ओर इशारा किया है कि अगर कोई दूसरी लहर नहीं है तो इसका मतलब यह है कि संक्रमितों की तादाद असंक्रमित लोगों के मुकाबले बढ़ गई है। जॉन का कहना है, 'इस बात को साबित करने का कोई वैज्ञानिक साक्ष्य नहीं है कि



विषाणु के खिलाफ भारतीयों की प्रतिरोधक क्षमता ज्यादा है। इसका अर्थ यह है कि हमें संक्रमितों की तादाद का अंदाजा नहीं है। हमें इस बात का अंदाजा नहीं कि देश में वास्तव कितनी संख्या रही है।' आंकड़े में गिरावट के रुझान दिख रहे हैं और सीरो सर्वेक्षण के आंकड़े दर्शाते हैं कि आबादी का एक बड़ा हिस्सा पहले से ही संक्रमित हो चुका है। बड़ी तादाद में संक्रमितों की पहचान भी नहीं की जा सकी है और ज्यादातर लोगों में कोरोनावायरस के लक्षण कम या बिल्कुल भी नहीं दिखे। इसी वजह से कम या हल्के लक्षण वाले कई मामलों की जांच भी नहीं की जा सकी और न ही ऐसे लोगों को कोई स्वास्थ्य सेवा दी गई। मिसाल के तौर पर दिल्ली में सीरो सर्वेक्षण के दौरान यह अंदाजा हुआ कि जिन 50 फीसदी लोगों का सर्वेक्षण हुआ उनमें कोविड-19 के खिलाफ पहले से ही एंटीबाँडी तैयार हो चुकी है। मिशिगन यूनिवर्सिटी के पहले के सीरो सर्वेक्षण के एक विश्लेषण के मुताबिक महानगरों में बीमारी से जुड़ी सामूहिक प्रतिरोधक क्षमता बन रही है और करीब 98 फीसदी मामले की जांच ही नहीं हुई है। मिशिगन यूनिवर्सिटी के महामारी विज्ञान विभाग की प्रोफेसर भ्रमर मुखर्जी का कहना है, 'नवंबर में जब त्योहारी सीजन शुरू हुआ तब से ही मैं हमेशा सतर्कता बरत रही थी लेकिन मेरे साथ-साथ कई लोगों को हेरानी हुई कि देश में संक्रमण की दूसरी लहर देखने को नहीं मिली।'



# DIL MEIN MITHAAS



**Extract of Consolidated Unaudited Financial Results for the Quarter and Nine Months ended December 31, 2020**

S. No.	Particulars	Quarter Ended			Nine Months Ended		Year Ended
		31/Dec/20 (Unaudited)	30/Sep/20 (Unaudited)	31/Dec/19 (Unaudited)	31/Dec/20 (Unaudited)	31/Dec/19 (Unaudited)	31/Mar/20 (Audited)
1	Total income from continuing operations (net)	111,007.27	95,799.86	82,218.16	317,067.36	246,345.47	355,621.07
2	Net profit / (loss) for the period before tax and exceptional items	7,765.99	3,707.10	5,361.49	18,667.47	13,899.83	21,566.48
3	Net profit / (loss) for the period before tax and after exceptional items	7,765.99	3,707.10	5,361.49	18,667.47	13,899.83	21,566.48
4	Net profit / (loss) for the period after tax from continuing operations	5,558.00	2,779.41	5,137.86	13,758.64	11,688.29	22,402.69
5	Profit/(Loss) from discontinued operation before tax	(101.57)	35.97	(35.01)	(5.89)	(533.53)	(840.04)
6	Profit/(Loss) from discontinued operation after tax	(101.57)	35.97	(35.01)	(5.89)	(533.53)	(840.04)
7	Net profit/(loss) for the period/year (4+6)	5,456.43	2,815.38	5,102.85	13,752.75	11,154.76	21,562.65
8	Total comprehensive income for the period	5,629.66	2,803.62	5,031.87	14,575.41	11,100.12	20,789.12
9	Paid-up equity share capital	6,638.76	6,638.76	6,638.76	6,638.76	6,638.76	6,638.76
10	Other Equity						129,522.00
11	i) Earnings per equity share (EPS) from continuing operations (weighted average) (of ₹ 10/- each) (not annualised) :						
a)	Basic (₹ per share)	8.41	4.18	7.73	20.76	17.73	33.88
b)	Diluted (₹ per share)	8.41	4.18	7.73	20.76	17.73	33.88
ii)	Earnings per equity share (EPS) from discontinued operations (weighted average) (of ₹ 10/- each) (not annualised) :						
a)	Basic (₹ per share)	(0.15)	0.05	(0.05)	(0.01)	(0.80)	(1.27)
b)	Diluted (₹ per share)	(0.15)	0.05	(0.05)	(0.01)	(0.80)	(1.27)
iii)	Earnings per equity share (EPS) from total operations (weighted average) (of ₹ 10/- each) (not annualised) :						
a)	Basic (₹ per share)	8.26	4.23	7.68	20.75	16.93	32.61
b)	Diluted (₹ per share)	8.26	4.23	7.68	20.75	16.93	32.61

**Notes:**

- The management has considered the possible impact of COVID-19 in preparation of the above financial results of the quarter, including internal and external factors known upto the date of approval of these results, to assess and finalise the carrying amount of its assets and liabilities. Accordingly as on date, no material impact is anticipated in the aforesaid carrying amounts. However, the impact of COVID-19 may be different from that estimated as at the date of approval of these financial statements and the Company will continue to closely monitor any material changes in future economic conditions.
- The Board of Directors has declared an interim dividend at the rate of 60% i.e. ₹ 6/- per equity share of face value of ₹ 10/- each for the FY 2020-21.
- The Management of M/s E Haat Ltd., a wholly owned subsidiary engaged in the business of E-Commerce, has decided to close down its operations in the quarter ended March 2020. Accordingly, the financials of the subsidiary company have been consolidated and presented as "Discontinued Operations" in the above consolidated financial results.
- These results have been prepared in accordance with the Indian Accounting Standard (referred to as "Ind AS") 34 Interim Financial Reporting prescribed under Section 133 of the Companies Act, 2013 read with Companies (Indian Accounting Standards) Rules as amended from time to time. The above consolidated unaudited financial results were reviewed by the Audit Committee and approved by the Board of Directors in their respective meetings held on February 02, 2021. The statutory auditors have carried out a limited review of these financial results.
- Sugar being a seasonal industry, the performance of the quarter may not be representative of the annual performance of the Company.
- Standalone Information:

Particulars	Quarter Ended			Nine Months Ended		Year Ended
	31/Dec/20 (Unaudited)	30/Sep/20 (Unaudited)	31/Dec/19 (Unaudited)	31/Dec/20 (Unaudited)	31/Dec/19 (Unaudited)	31/Mar/20 (Audited)
Total revenue	109746.94	94330.16	79143.49	313114.07	235113.15	342390.52
Profit before tax	8044.80	3817.99	4152.82	19107.67	13017.82	20299.03
Profit after tax	5836.81	2890.30	3930.56	14198.84	10807.65	21136.61
Other comprehensive income (OCI)	143.31	20.85	27.43	769.75	18.97	(781.66)
Total comprehensive income	5980.12	2911.15	3957.99	14968.59	10826.62	20354.95

7 The above is an extract of the detailed format of Quarterly Unaudited Financial Results filed with the Stock Exchanges under Regulation 33 of the SEBI (Listing Obligations and Disclosure Requirements) Regulations, 2015. The full format of the standalone and consolidated quarterly unaudited financial results are available on stock exchange websites i.e https://www.nseindia.com and https://www.bseindia.com and on Company's website i.e. www.dhampur.com.

8 Figures for the previous corresponding periods have been regrouped, wherever considered necessary.

**For and on behalf of the board**  
**Sd/-**  
**V.K. Goel**  
**Chairman**

**Place: New Delhi**  
**Dated : February 02, 2021**

## DHAMPUR SUGAR MILLS LIMITED

Regd. Office : Distt. Bijnor, Dhampur (U.P.) - 246761  
CIN - L15249UP1933PLC000511, Phone No - 011-30659400, 30659453  
Email: [investor@dhampur.com](mailto:investor@dhampur.com), Website: [www.dhampur.com](http://www.dhampur.com)